

## 規格表示追加のお知らせ

**■発行**

2021年10月(2022年12月改訂B版)

**■適用機種**

MELSEC iQ-Fシリーズ, MELSEC-Fシリーズ

三菱電機マイクロシーケンサMELSEC iQ-Fシリーズ, MELSEC-Fシリーズに格別のご愛顧を賜り厚くお礼申し上げます。このたび, MELSEC iQ-Fシリーズ, MELSEC-Fシリーズの一部機種における規格表示を追加いたします。なお, 本件による製品の一般仕様, 性能仕様, 機能, および外形寸法の変更はございません。

### 1 対象機種


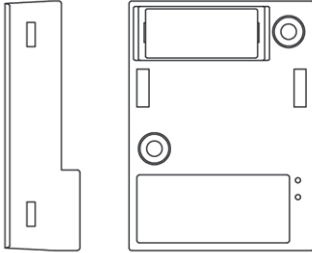
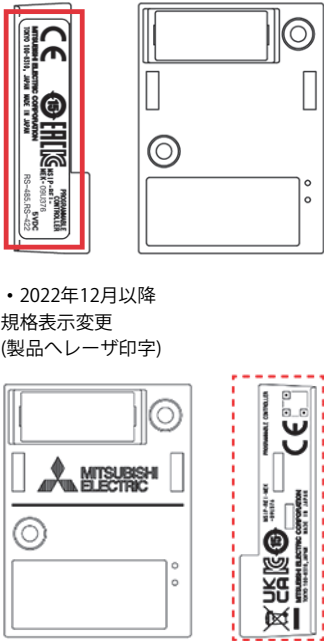
品名	形名	変更時期	変更内容
拡張ボード	FX5-232-BD, FX5-485-BD, FX5-422-BD-GOT	2021年10月以降	規格表示追加(シール貼付)
		2022年12月以降	規格表示変更(製品印字)
機能拡張ボード	FX3U-232-BD, FX3U-485-BD, FX3U-422-BD, FX3U-8AV-BD, FX3U-USB-BD, FX3U-CNV-BD, FX3G-8AV-BD, FX3G-422-BD, FX3G-232-BD, FX3G-485-BD, FX3G-485-BD-RJ, FX3G-2AD-BD, FX3G-1DA-BD	2021年10月以降	規格表示追加(シール貼付)
		2022年12月以降	規格表示変更(製品印字)
	FX3G-4EX-BD, FX3G-2EYT-BD	2021年10月以降	規格表示追加(シール貼付)
メモリカセット	FX3U-FLROM-16, FX3U-FLROM-64, FX3U-FLROM-64L, FX3U-FLROM-1M	2021年10月以降	規格表示追加(シール貼付)
		2022年12月以降	規格表示変更(製品印字)
	FX3G-EEPROM-32L	2021年10月以降	規格表示追加(シール貼付)
バッテリー	FX1N-BAT	2021年10月以降	規格表示追加(シール貼付)
ディスプレイモジュール	FX3G-5DM	2021年10月以降	規格表示追加(シール貼付)
		2022年12月以降	規格表示変更(製品印字)
	FX3S-5DM, FX3U-7DM	2021年10月以降	規格表示追加(シール貼付)
ホルダ	FX3U-7DM-HLD, CL1-HLD	2021年10月以降	規格表示追加(シール貼付)
シミュレーション用入力スイッチ	FX2C-16SW-C, FX2C-16SW-TB	2021年10月以降	規格表示追加(シール貼付)

## 2 変更内容

下記のように，製品上の表示を変更します。マーク表示位置や記載内容は機種により異なります。

**例**


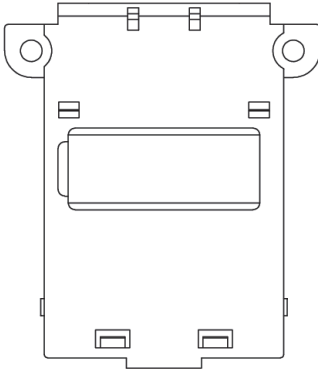
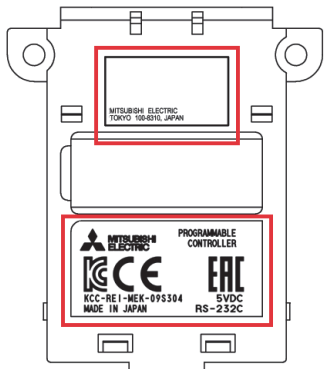
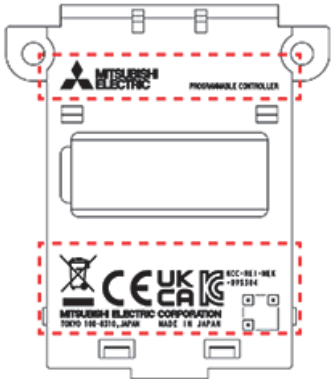
FX5拡張ボードの場合

対象機種			変更内容	
外観	品名	対象形名	変更前	変更後
例: FX5-485-BD 	拡張ボード	<ul style="list-style-type: none"> <li>FX5-232-BD</li> <li>FX5-485-BD</li> <li>FX5-422-BD-GOT</li> </ul>	<ul style="list-style-type: none"> <li>2021年9月以前 規格表示なし</li> </ul> 	<ul style="list-style-type: none"> <li>2021年10月以降 規格表示追加 (製品ヘシール貼付)</li> <li>2022年12月以降 規格表示変更 (製品ヘレーザ印字)</li> </ul> 

FAM-D-0035-B

例


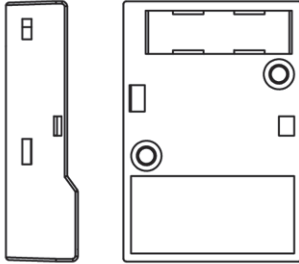
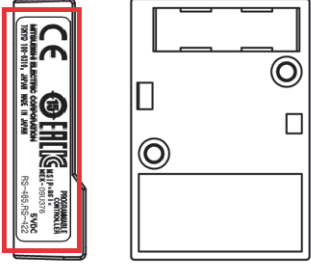
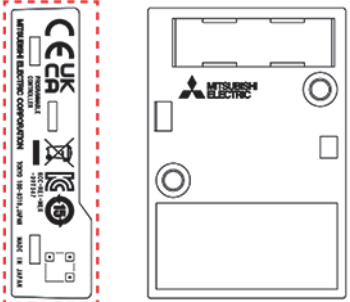
FX3U, FX3UC用機能拡張ボードの場合

対象機種			変更内容	
外観	品名	対象形名	変更前	変更後
例: FX3U-232-BD 	機能拡張ボード	<ul style="list-style-type: none"> <li>FX3U-232-BD</li> <li>FX3U-422-BD</li> <li>FX3U-485-BD</li> <li>FX3U-8AV-BD</li> <li>FX3U-USB-BD</li> <li>FX3U-CNV-BD</li> </ul>	<ul style="list-style-type: none"> <li>2021年9月以前 規格表示なし</li> </ul> 	<ul style="list-style-type: none"> <li>2021年10月以降 規格表示追加 (製品ヘシール貼付)</li> <li>2022年12月以降 規格表示変更 (製品ヘレーザ印字)</li> </ul>  

FAM-D-0035-B

例

FX3S, FX3G用機能拡張ボードの場合

対象機種			変更内容	
外観	品名	対象形名	変更前	変更後
例: FX3G-485-BD 	機能拡張ボード	<ul style="list-style-type: none"> <li>FX3G-8AV-BD</li> <li>FX3G-422-BD</li> <li>FX3G-232-BD</li> <li>FX3G-485-BD</li> <li>FX3G-485-BD-RJ</li> <li>FX3G-4EX-BD</li> <li>FX3G-2EYT-BD</li> <li>FX3G-2AD-BD</li> <li>FX3G-1DA-BD</li> </ul>	<ul style="list-style-type: none"> <li>2021年9月以前 規格表示なし</li> </ul> 	<ul style="list-style-type: none"> <li>2021年10月以降 規格表示追加 (製品ヘシール貼付)</li> <li>2022年12月以降 規格表示変更 (製品ヘレーザ印字)</li> </ul>   <p>(FX3G-4EX-BD, FX3G-2EYT-BDは対象外)</p>

### 3 変更理由

規格表示追加, 規格表示変更のため。

### 4 変更時期

規格表示追加は2021年10月以降, 規格表示方法変更は2022年12月以降, 順次切り替えます。流通段階で変更前後の製品が混在する可能性があります, ご了承のほどお願いいたします。お問い合わせに関しては, 当社の支社または代理店にご相談ください。

#### 改訂履歴

副番	発行年月	改訂内容
A	2021年10月	初版
B	2022年12月	製品への印字に変更される機種の詳細情報を追加しました。

#### 商標

本文中における会社名, システム名, 製品名などは, 一般に各社の登録商標または商標です。本文中で, 商標記号(™, ®)は明記していない場合があります。

## 三菱電機株式会社 〒100-8310 東京都千代田区丸の内2-7-3 (東京ビル)

お問い合わせは下記へどうぞ

本社機器営業部	〒110-0016	東京都台東区台東1-30-7 (秋葉原アイマークビル)	(03) 5812-1450
関越機器営業部	〒330-6034	さいたま市中央区新都心11-2 (明治安田生命さいたま新都心ビル)	(048) 600-5835
新潟支店	〒950-8504	新潟市中央区東大通1-4-1 (マルタケビル)	(025) 241-7227
神奈川機器営業部	〒220-8118	横浜市西区みなとみらい2-2-1 (横浜ランドマークタワー)	(045) 224-2624
北海道支社	〒060-0042	札幌市中央区大通西3-11 (北洋ビル)	(011) 212-3793
東北支社	〒980-0013	仙台市青葉区花京院1-1-20 (花京院スクエア)	(022) 216-4546
北陸支社	〒920-0031	金沢市広岡3-1-1 (金沢パークビル)	(076) 233-5502
中部支社	〒450-6423	名古屋市中村区名駅3-28-12 (大名古屋ビルヂング)	(052) 565-3314
豊田支店	〒471-0034	豊田市小坂本町1-5-10 (矢作豊田ビル)	(0565) 34-4112
関西支社	〒530-8206	大阪市北区大深町4-20 (グランフロント大阪タワーA)	(06) 6486-4122
中国支社	〒730-8657	広島市中区中町7-32 (ニッセイ広島ビル)	(082) 248-5348
四国支社	〒760-8654	高松市寿町1-1-8 (日本生命高松駅前ビル)	(087) 825-0055
九州支社	〒810-8686	福岡市中央区天神2-12-1 (天神ビル)	(092) 721-2247

三菱電機 FA

検索

[www.MitsubishiElectric.co.jp/fa](http://www.MitsubishiElectric.co.jp/fa)

**メンバー登録無料!**

**インターネットによる情報サービス「三菱電機FAサイト」**

三菱電機FAサイトでは、製品や事例などの技術情報に加え、トレーニングスクール情報や各種お問い合わせ窓口をご提供しています。また、メンバー登録いただくとマニュアルやCADデータ等のダウンロード、eラーニングなどの各種サービスをご利用いただけます。

### 三菱電機FA機器電話

●電話技術相談窓口 受付時間※1 月曜～金曜 9:00～19:00、土曜・日曜・祝日 9:00～17:00

対象機種	電話番号	自動窓口案内 選択番号※6
自動窓口案内	052-712-2444	-
エッジコンピューティング製品	産業用PC MELIPC Edgecross対応ソフトウェア (NC Machine Tool OptimizerなどのNC関連製品を除く)	052-712-2370※2 8
MELSOFT MailLab	MELSEC iQ-R/Q/Lシーケンサ(CPU内蔵Ethernet機能などネットワークを除く) MELSOFT GXシリーズ(MELSEC iQ-R/Q/L/QnAS/AnS)	052-712-2370※2 052-711-5111
シーケンサ	MELSEC iQ-F/FXシーケンサ全般 MELSOFT GXシリーズ(MELSEC iQ-F/FX)	052-725-2271※3
	ネットワークユニット(CC-Linkファミリー/MELSECNET/Ethernet/シリアル通信)	052-712-2578
	MELSOFT統合エンジニアリング環境	MELSOFT Navigator/MELSOFT Update Manager
	iQ Sensor Solution	052-799-3591※2
	MELSOFT通信支援ソフトウェアツール	MELSOFT MXシリーズ
	MELSECパソコンボード	Q80BDシリーズなど
	WinCPUユニット/C言語コントローラ/C言語インテリジェント機能ユニット	052-712-2370※2
	MESインタフェースユニット/高速データロガーユニット/高速データコミュニケーションユニット/OPC UAサーバユニット	052-799-3592※2
	システムレコーダ	052-712-2830※2※3
	MELSEC計装/iQ-R/Q二重化	プロセスCPU/二重化機能 SIL2プロセスCPU (MELSEC iQ-Rシリーズ) プロセスCPU/二重化CPU (MELSEC-Qシリーズ) MELSOFT PXシリーズ
MELSEC Safety	安全シーケンサ (MELSEC iQ-R/QSシリーズ) 安全コントローラ (MELSEC-WSシリーズ)	052-712-3079※2※3 2→8
電力計測ユニット/絶縁監視ユニット	QEシリーズ/REシリーズ	052-719-4557※2※3 2→9
FAセンサ MELSENSOR	レーザ変位センサ ビジョンセンサ コードリーダ	052-799-9495※2 6
SCADA GENESIS64™	位置決めユニット (MELSEC iQ-R/Q/Lシリーズ)	052-712-2962※2※5 -
位置決めユニット	052-712-6607	1→2
電磁クラッチ・ブレーキ/テンションコントローラ	052-712-5430※4	-

お問い合わせの際には、今一度電話番号をお確かめの上、お掛け間違いのないようお願いいたします。  
 ※1：春季・夏季・年末年始の休日を除く ※2：土曜・日曜・祝日を除く ※3：金曜は17:00まで  
 ※4：受付時間9:00～17:00 (土曜・日曜・祝日・当社休日を除く) ※5：月曜～金曜の9:00～17:00  
 ※6：選択番号の入力は、自動窓口案内冒頭のお客様相談内容に関する代理店、商社への提供可否確認の回答後をお願いいたします。

**⚠安全に関するご注意** 本テクニカルニュースに記載された製品を正しくお使いいただくためご使用前に必ず「マニュアル」をよくお読みください。